

Metroscopia



Sondeo especial Día Internacional de la Mujer



FEBRERO 2019



Ficha Técnica

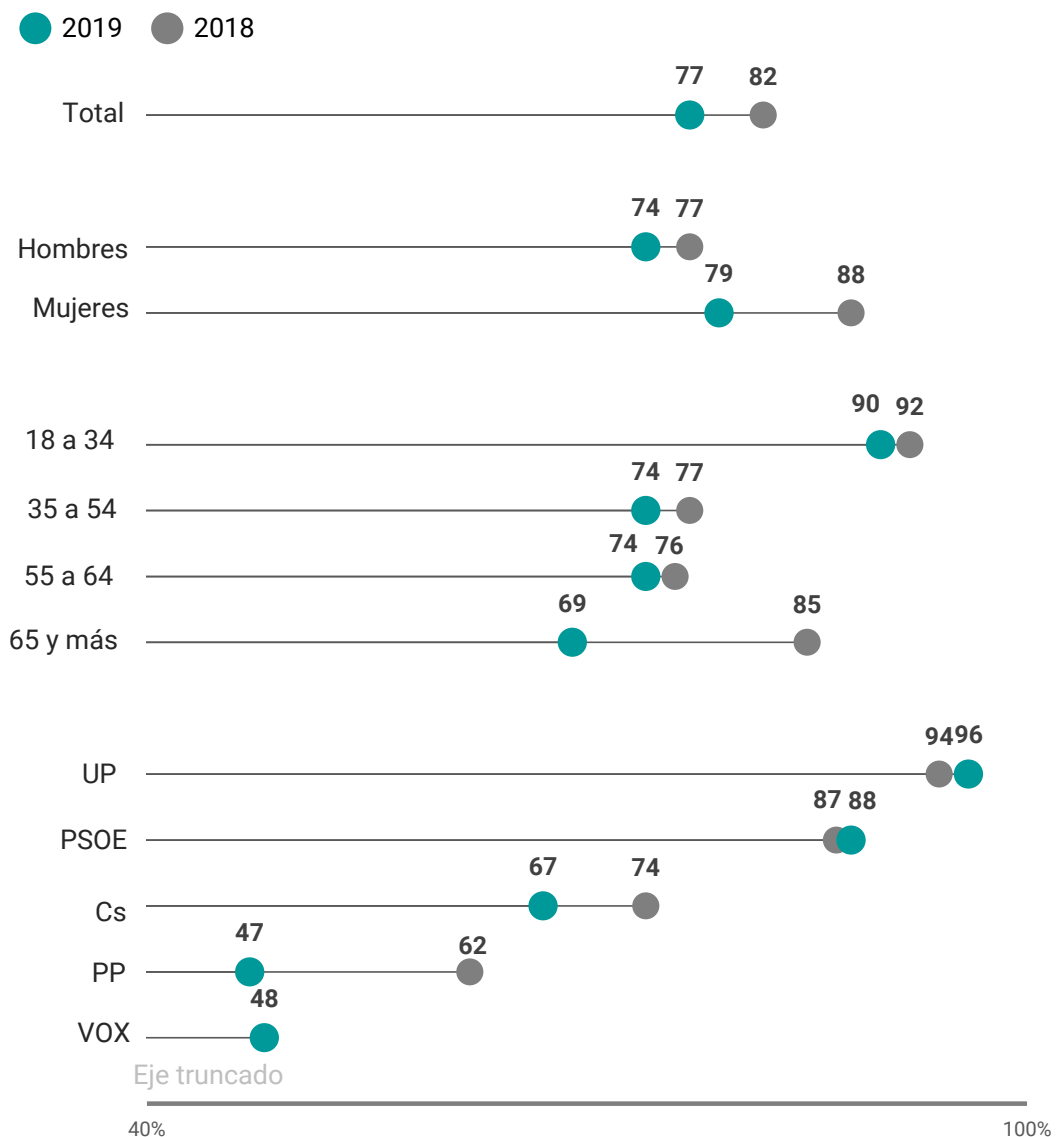
- **Universo:** Población de 18 o más años, residente en España.
- **Muestra y metodología:** Se han completado **1.116** entrevistas a través de llamadas a teléfonos móviles seleccionados de forma aleatoria a partir de un generador automático de números telefónicos. Posteriormente se han calibrado los datos a partir de una ponderación múltiple por sexo, edad, tamaño de municipio y región (Comunidad Autónoma). La eficiencia tras la correspondiente ponderación es del **73.7%**.
- **Error de muestreo:** Para un nivel de confianza del 95.5% (que es el habitualmente adoptado) y asumiendo los principios del muestro aleatorio simple, en la hipótesis más desfavorable de máxima indeterminación ($p=q=50\%$), es de ± 2.9 puntos (tras la ponderación, ± 3.4 puntos) para datos globales.
- **Trabajo de campo:** El sondeo se ha realizado **entre el 25 y el 26 de febrero de 2019**. La recogida de la información y el tratamiento de la misma han sido llevados a cabo íntegramente en Metroscopia

El 77% cree que la huelga feminista está justificada

Un año después de la primera huelga feminista en España de 2018, la amplia mayoría de la ciudadanía continúa expresando hoy su apoyo a las reivindicaciones y planteamientos feministas. A pocos días de la ce-

lebración del Día Internacional de la Mujer de 2019, el 79% de las mujeres y el 74% de los hombres en España considera que la segunda huelga convocada con motivo del 8 de marzo está justificada, es decir, tres de cada cuatro ciudadanos y ciudadanas creen que existen motivos suficientes para realizar el paro feminista.

Porcentaje que cree que **sí hay motivos** para convocar la huelga del 8 de marzo



Un leve desgaste entre las mujeres

Estas cifras, aunque siguen siendo mayoritarias, son ligeramente inferiores a las de otro sondeo que Metroscopia realizó en 2018 con motivo del 8M, en particular entre las mujeres: entonces creía justificada la huelga el 88% de ellas (9 puntos más que ahora) y el 77% de los hombres (3 puntos más).

La irrupción de VOX parece arrastrar a PP y Cs a posiciones más contrarias a la huelga

Los potenciales votantes de VOX se dividen en dos mitades: el 52% cree que la huelga tiene motivos para realizarse y el 48% que no los tiene. Por su parte, el número de votantes del PP que hoy apoya la huelga es prácticamente el mismo que el de VOX (47%), pero se trata de una cifra 15 puntos inferior a la que los populares registraban el año pasado (62%), cuando VOX aún no contaba con el potencial respaldo que muestra hoy. El desgaste también se produce en el electorado de Cs, aunque es de menor magnitud: hoy dos de cada tres votantes de Cs (67%) siguen pensando que la huelga está justificada, aunque en 2018 eran tres de cada cuatro (74%).

La mayor caída del respaldo al 8M se registra entre las personas mayores

Disminuye la transversalidad del apoyo a la huelga en términos generacionales: si bien continúa siendo casi unánime (90%) entre las

personas jóvenes —entre 18 y 34 años— y ampliamente mayoritario (74%) entre las personas de edad media —entre 35 y 64 años— ha disminuido 16 puntos en un año (del 85% de entonces al 69% de ahora) entre las personas de edad avanzada —con 65 o más años—.

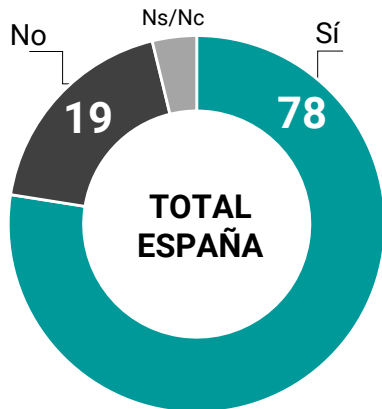
EL DERECHO AL ABORTO: SOLO VOTANTES DE PP Y VOX SE OPONEN

En España continúa existiendo un consenso respecto a que las mujeres tienen derecho a interrumpir voluntariamente su embarazo: hoy el 78% se muestra a favor, prácticamente la misma cifra que hace tres años (lo decía el 77% en 2016 en otro sondeo de Metroscopia). Se trata de una opinión compartida en la misma medida por mujeres (78%) y hombres (77%) y especialmente por votantes de partidos de izquierda como Unidos Podemos (94%) y PSOE (87%).

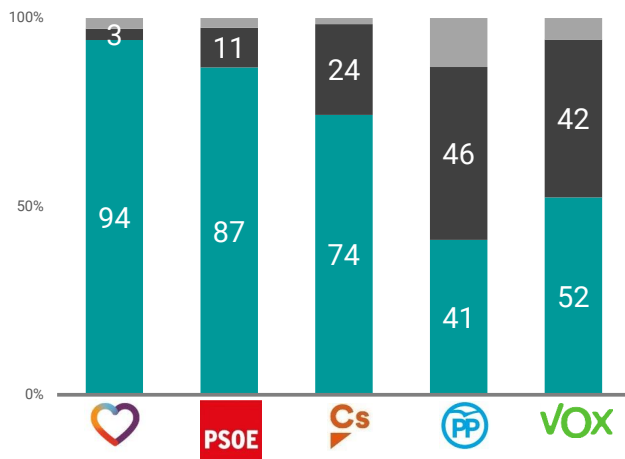
El electorado de Cs muestra una opinión significativamente diferente en ese asunto en comparación con la de los electorados de PP y VOX: el 75% de votantes naranjas se muestran a favor de que las mujeres puedan decidir interrumpir el embarazo, frente al 52% de VOX y al 41% del PP —único partido este último en el que son claramente más (59%) quienes se muestran en contra—.

Derecho al aborto: solo votantes de PP y VOX se oponen

¿Toda mujer embarazada debe tener derecho a interrumpir voluntariamente su embarazo?



Entre potenciales votantes de:



UN CONSENSO TRANSVERSAL: EL MALTRATO ES INCOMPATIBLE CON LA PATERNIDAD

La ciudadanía española parecer mostrarse tajante en este asunto: el 80% considera que un hombre que maltrata a su pareja es un mal padre.

Se trata de una opinión claramente transversal en la sociedad, pues no se registran diferencias significativas ni por género, edad ni por nivel educativo. Ni siquiera por ideología. Quizá sea esta una de las pocas opiniones coincidentes tanto entre votantes de Unidos Podemos (94%) como de VOX (82%).

LA MAYORÍA NO COMPARTE EL DISCURSO DE LAS DENUNCIAS FALSAS

El 62% de españoles y españolas no parece

compartir la opinión de quienes creen que hay muchas más denuncias falsas de mujeres contra hombres por violencia de género de lo que se cree.

Sin embargo, un tercio de la ciudadanía (38%) considera que sí las hay. Esta opinión es mayoritariamente compartida por los votantes de VOX (72%), algo que va en la línea de lo que el propio partido proclama: que entre las denuncias que las mujeres interponen por violencia de género son más las “denuncias instrumentales dirigidas a conseguir ventajas en los procesos de divorcio”¹. Entre los votantes del PP son también mayoría (55%), aunque en menor proporción que VOX, quienes creen que hay más denuncias falsas de lo que se piensa. Entre los de Ciudadanos no son mayoría (44%) pero es una opinión con un peso destacado. Solo entre los votantes de los partidos de izquierda esta consideración es claramente minoritaria (21% entre los del PSOE y 17% entre los de UP).

¹ <https://www.voxespana.es/que-opina-vox-del-pacto-de-estado-contra-la-violencia-de-genero>

¿DESPROTEGE A LOS HOMBRES LA LEY CONTRA LA VIOLENCIA DE GÉNERO? UN 44% CREE QUE SÍ Y UN 56% QUE NO

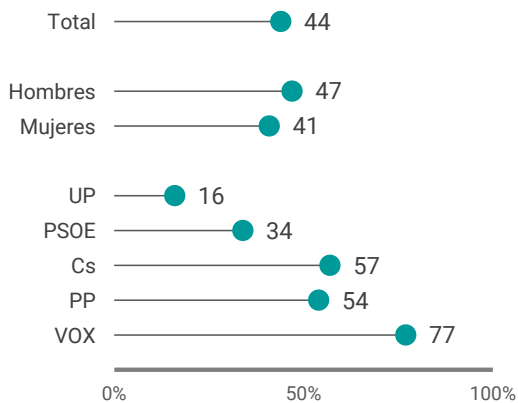
Existe una percepción bastante extendida (44% en el total de España) que achaca a la Ley 1/2004 de Medidas de Protección In-

tegral contra la Violencia de Género una desprotección de los hombres en los casos de violencia de género, aunque son más quienes opinan lo contrario (56%).

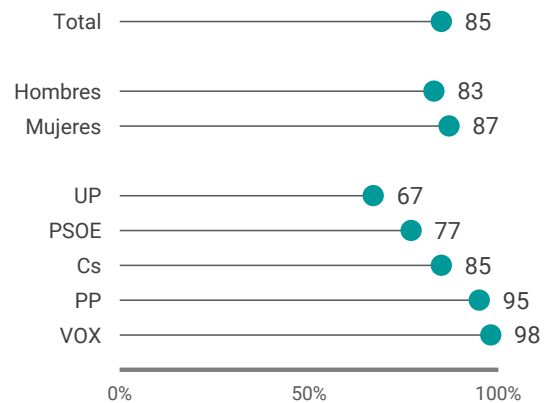
No se registra un posicionamiento significativamente distinto ante esta cuestión entre hombres y mujeres. Parece ser básicamente

Porcentaje que está **de acuerdo** con cada una de las siguientes afirmaciones entre el total, por sexos y por potenciales votantes de cada partido

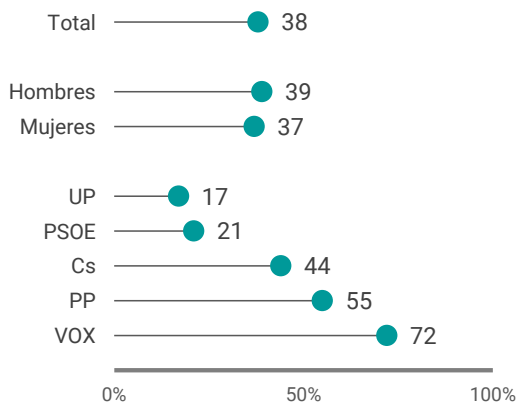
La ley contra la Violencia de Género en España puede proteger a las mujeres pero desprotege a los hombres



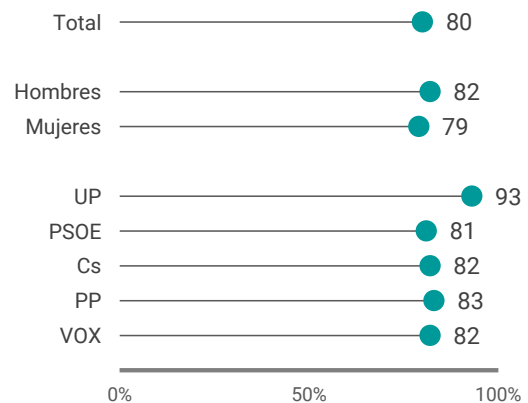
La violencia no tiene género, el maltrato lo puede ejercer igual un hombre que una mujer



Hay muchas más denuncias falsas de mujeres contra hombres de lo que se cree



Un hombre que maltrata a su pareja es un mal padre



una cuestión ideológica: cuanto más a la derecha del arco ideológico se sitúe un/a ciudadano/a, más probabilidad de percibir que los hombres están desprotegidos por la ley ante casos de violencia de género, y cuanto más a la izquierda menor probabilidad de percibirlo. Estas diferencias se observan con claridad en función de la adscripción partidista actual de la ciudadanía (ordenadas de mayor a menor percepción de desprotección de los hombres ante la ley): VOX (77%), Cs (57%), PP (54%), PSOE (34%) y UP (16%).

LA VIOLENCIA NO ES PATRIMONIO DE NINGÚN GÉNERO

El 85% de la ciudadanía española considera que la violencia no tiene género y que el maltrato lo puede ejercer por igual un hombre y una mujer. Una opinión prácticamente unánime entre votantes de VOX (98%) y PP (95%), ampliamente mayoritaria entre los de Cs (85%) y PSOE (77%) y algo menos pero igualmente extendida entre los de UP (67%).

No se advierten tampoco diferencias significativas entre mujeres (el 87% se muestra de acuerdo con que la violencia no tiene género) y hombres (83%).

CUADRO 1 ¿Hasta qué punto está de acuerdo o en desacuerdo con las siguientes afirmaciones (En porcentajes)								
	Población total	Hombres	Mujeres	Potenciales votantes de...				
				PP	PSOE	UP	Cs	VOX
La Ley contra la Violencia de Género en España puede proteger a las mujeres pero desprotege a los hombres								
Más bien de acuerdo	44	47	41	54	34	16	57	77
Más bien en desacuerdo	50	47	53	33	62	80	33	21
La violencia no tiene género, el maltrato lo puede ejercer igual un hombre que una mujer								
Más bien de acuerdo	85	83	87	95	77	67	85	98
Más bien en desacuerdo	15	16	13	5	24	31	15	2
Hay muchas más denuncias falsas de mujeres contra hombres de lo que parece								
Más bien de acuerdo	38	39	37	55	21	17	44	72
Más bien en desacuerdo	47	44	50	23	65	76	40	16
Un hombre que maltrate a su pareja es un mal padre								
Más bien de acuerdo	80	82	79	83	81	93	82	82
Más bien en desacuerdo	16	16	17	12	17	6	15	18
Toda mujer embarazada debe tener derecho a interrumpir voluntariamente su embarazo								
Más bien de acuerdo	78	77	78	41	87	94	74	52
Más bien en desacuerdo	19	18	19	46	11	3	24	42

CUADRO 2

El próximo 8 de marzo, día Internacional de la mujer, se ha convocado una huelga contra la discriminación y la violencia hacia las mujeres. En su opinión, ¿existen motivos suficientes para convocar esta huelga?

(En porcentajes)

	Población total	Potenciales votantes de... *				
		PP	PSOE	UP	Cs	VOX
Sí	77	47	88	96	67	48
No	19	43	7	4	28	47

CUADRO 3

El próximo 8 de marzo, día Internacional de la mujer, se ha convocado una huelga contra la discriminación y la violencia hacia las mujeres. En su opinión, ¿existen motivos suficientes para convocar esta huelga?

(En porcentajes)

	Población total		Sexo 2019		Edad 2019			
	2019	2018	H	M	18 a 34	35 a 54	55 a 64	65 y más
Sí	77	82	74	79	90	74	74	69
No	19	15	21	17	8	22	23	23

